


 <div>Declaración de Renta y Complementario o de Ingresos y Patrimonio para Personas Jurídicas y Asimiladas y Personas Naturales y Asimiladas no Residentes y Sucesiones Ilíquidas de Causantes no Residentes</div>		PRIVADA		110			
1. Año 2018 Espacio reservado para la DIAN			4. Número de formulario 1114600081122				
			 (415)7707212489984(8020) 000114600081122				
Datos del declarante	5. No. Identificación Tributaria (NIT)	6.DV.	7. Primer apellido	8. Segundo apellido	9. Primer nombre	10. Otros nombres	
	8 3 0 0 2 2 7 7 7 1						
	11. Razón social SOCIEDAD COLOMBIANA DE ERGONOMÍA - SCE					12. Cód. Direcc. Seccional 3 2	
	24. Actividad económica	7 0 2 0	Si es una corrección indique: 25. Cód. 26. No Formulario anterior				
27. Fracción año gravable siguiente (Marque "X")		28. Renuncio a pertenecer al Régimen tributario especial (Marque "X")		29. Vinculado al pago de obras por impuestos (Marque "X")			
<input type="checkbox"/>		<input type="checkbox"/>		<input type="checkbox"/>			
Datos informativos	30. Total costos y gastos de nómina		31. Aportes al sistema de seguridad social		32. Aportes al SENA, ICBF, cajas de compensación		
	0		0		0		
Patrimonio	Efectivo y equivalentes al efectivo	33	1,592,000	Renta (Continuación) Renta exenta	69	138,000	
	Inversiones e instrumentos financieros derivados	34	0		Rentas gravables	70	1,334,000
	Cuentas, documentos y arrendamientos financieros por cobrar	35	118,000		Sin dividendos gravados al 5%, 35% y 33% de personas naturales sin residencia fiscal	71	1,334,000
	Inventarios	36	0		Dividendos gravados a la tarifa del 5%	72	0
	Activos intangibles	37	0	Dividendos gravados a la tarifa del 35%	73	0	
	Activos biológicos	38	0	Dividendos gravados, a la tarifa del 33% Personas Naturales sin residencia fiscal (año 2016 y anteriores)	74	0	
	Propiedades, planta y equipo, propiedades de inversión y ANCMV	39	0	Ingresos por ganancias ocasionales	75	0	
	Otros activos	40	0	Costos por ganancias ocasionales	76	0	
	Total patrimonio bruto	41	1,710,000	Ganancias ocasionales no gravadas y exentas	77	0	
	Pasivos	42	1,574,000	Ganancias ocasionales gravables	78	0	
Total patrimonio líquido	43	136,000	Impuesto sobre la renta líquida gravable	79	267,000		
Ingresos	Ingresos brutos de actividades ordinarias	44	4,430,000	Descuentos tributarios	80	0	
	Ingresos financieros	45	2,000	Impuesto neto de renta	81	267,000	
	Dividendos y/o participaciones recibidos o capitalizados por sociedades extranjeras (año 2016 y anteriores) o nacionales cualquier año	46	0	Sobretasa	82	0	
	Dividendos y/o participaciones recibidos por declarantes diferentes a sociedades nacionales, años 2017 y siguientes	47	0	Impuesto de ganancias ocasionales	83	0	
	Dividendos y/o participaciones recibidos por personas naturales sin residencia fiscal (año 2016 y anteriores)	48	0	Descuento por impuestos pagados en el exterior por ganancias ocasionales	84	0	
	Otros ingresos	49	1,000	Impuesto dividendos gravados a la tarifa del 5%	85	0	
	Total ingresos brutos	50	4,433,000	Impuesto dividendos gravados a la tarifa del 35%	86	0	
	Devoluciones, rebajas y descuentos en ventas	51	0	Impuesto dividendos gravados a la tarifa del 33%	87	0	
	Ingresos no constitutivos de renta ni ganancia ocasional	52	0	Total impuesto a cargo	88	267,000	
	Ingresos no constitutivos de renta de dividendos y/o participaciones personas naturales sin residencia fiscal (año 2016 y anteriores)	53	0	Valor inversión obras por impuestos hasta del 50% del valor de la casilla 88 (Modalidad de pago 1)	89	0	
Total ingresos netos	54	4,433,000	Descuento efectivo inversión obras por impuestos (Modalidad de pago 2)	90	0		
Costos y deducciones	Costos	55	0	Anticipo renta liquidado año gravable anterior	91	0	
	Gastos de administración	56	4,260,000	Anticipo sobretasa liquidado año gravable anterior	92	0	
	Gastos de distribución y ventas	57	0	Saldo a favor año gravable anterior sin solicitud de devolución y/o compensación	93	0	
	Gastos financieros	58	12,000	Retenciones	94	0	
	Otros gastos y deducciones	59	23,000	Otras retenciones	95	0	
Total costos y gastos deducibles	60	4,295,000	Total retenciones año gravable a declarar	96	0		
ESAL (R.L.E.)	Inversiones efectuadas en el año	61	0	Anticipo renta para el año gravable siguiente	97	0	
	Inversiones liquidadas de períodos gravables anteriores	62	0	Saldo a pagar por impuesto	98	267,000	
Renta	Renta Pasiva - ECE sin residencia fiscal en Colombia	63	0	Sanciones	99	0	
	Renta líquida ordinaria del ejercicio sin casilla 47 y 48	64	138,000	Total saldo a pagar	100	267,000	
	Pérdida líquida del ejercicio sin casilla 47 y 48	65	0	Total saldo a favor	101	0	
	Compensaciones	66	0	Valor impuesto exigible por obras por impuestos modalidad de pago 1	102	0	
	Renta líquida sin casilla 47 y 48	67	138,000	Valor total proyecto obras por impuestos modalidad de pago 2	103	0	
	Renta presuntiva	68	0				
981. Cód. Representación		997. Espacio para el sello de recaudadora		980. Pago total \$ 0			
Firma del declarante o de quien lo representa		 20 2019-04-10 / 05:08:44 PM 8:44 Fecha Acuse de Recibo		996. Espacio para el número interno de la DIAN / Adhesivo			
982. Código Contador o Revisor Fiscal				91000607956221			
Firma Contador o Revisor Fiscal		994. Con salvedades					
983. No. Tarjeta profesional							

20191949555699